

# 1. Продуктивность воспитательной деятельности педагога

## 1.1. Сформированность навыков социализации



МИНИСТЕРСТВО КУЛЬТУРЫ РЕСПУБЛИКИ ТЫВА  
ГОСУДАРСТВЕННОЕ БЮДЖЕТНОЕ НЕТИПОВОЕ ОБРАЗОВАТЕЛЬНОЕ УЧРЕЖДЕНИЕ РЕСПУБЛИКИ ТЫВА  
«РЕСПУБЛИКАНСКАЯ ШКОЛА-ИНТЕРНАТ ИСКУССТВ ИМЕНИ Р.Д. КЕНДЕНБИЛЯ»

667000, Республика Тыва, г. Кызыл, ул. Чульдум д.46, тел./факс: (39422) 2-34-36, e-mail: rshn@inbox.ru.  
ОКПО 63684139, ОГРН 1021700517726, ИНН/КПП 1701031966/170101001

### Справка-подтверждение

Настоящая справка выдана воспитателю Монгуш Оксане Дармачаловне ГБНОУ РТ «РШИИ им.Р.Д. Кенденбия», о том, что навыки социализации сформированы у

72,6 % воспитанников 3,4,5,6,7 классов.

2017-2018 уч.год	2018-2019 уч.год	2019-2020 уч.год	2020-2021 уч.год	2021-2022	Общий итог
62%	65%	75%	80%	82%	75%



*Handwritten signature*

Кара-Сай Г.Х.



МИНИСТЕРСТВО КУЛЬТУРЫ РЕСПУБЛИКИ ТЫВА  
ГОСУДАРСТВЕННОЕ БЮДЖЕТНОЕ НЕТИПОВОЕ ОБРАЗОВАТЕЛЬНОЕ УЧРЕЖДЕНИЕ РЕСПУБЛИКИ ТЫВА  
«РЕСПУБЛИКАНСКАЯ ШКОЛА-ИНТЕРНАТ ИСКУССТВ ИМЕНИ Р.Д. КЕНДЕНБИЛЯ»  
667000, Республика Тыва, г. Кызыл, ул. Нуредум д.46, тел./факс: (39422) 2-34-38, e-mail: gsnia@inoak.ru,  
ОКПО 63884139, ОГРН 1021700517728, ИНН/КПП 1701031866/170101001

### Справка

Анализ полученных результатов свидетельствует о том, что навыки социализации детей за 2018-2019 уч.годы, 2019-2020 уч.годы, 2020-2021 уч.годы, 2021-2022 уч.годы, 2021-2022 уч.годы сформированы более 75 % детей.



Справка дана по месту требования

Для документов  
Заведующая интернатом  
М.П.

Кара-Сал Г.Х

### Мониторинг уровня воспитанности с 2017 по 2022 г

Уч. год	Кл	Количество учащихся	Уровень воспитанности в конце учебного года	Уровень воспитанности в %
2017-2018 уч.г.	3 класс	19	4.0	70%
2018-2019 уч.г.	4 класс	17	4.1	71%
2019-2020 уч.г.	5 класс	15	4.2	72%
2020-2021 уч.г.	6 класс	14	4.3	73%
2021-2022 уч.г.	7 класс	11	4.4	74%

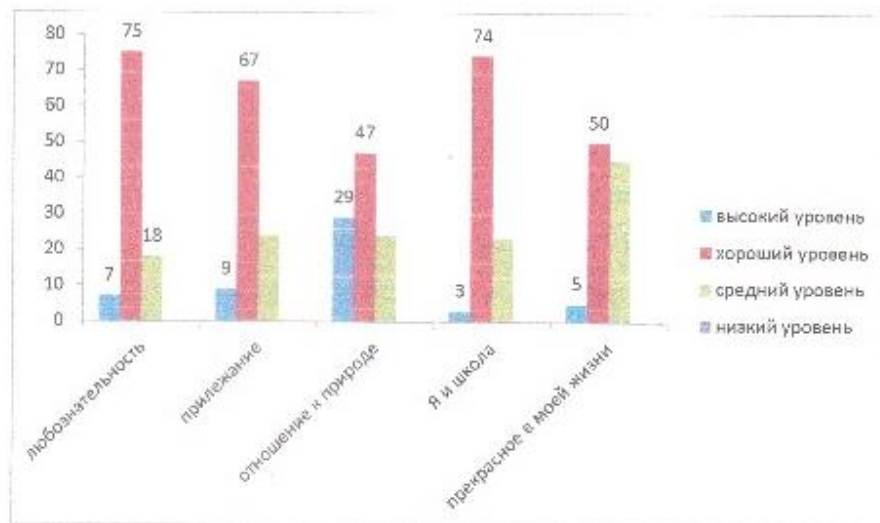
### Сравнительный анализ деятельности воспитателя за последние 5 лет

Одним из результатов работы воспитателя является уровень воспитанности детей. По результатам уровня воспитанности учащихся по методике Капустина Н.А. наблюдается позитивная динамика, имеет хороший уровень воспитанности 2017-2018 уч. г, 2018-2019 уч.г, 2019-2020 уч.г, 2020-2021 уч.г, 202-2022 уч. годы.

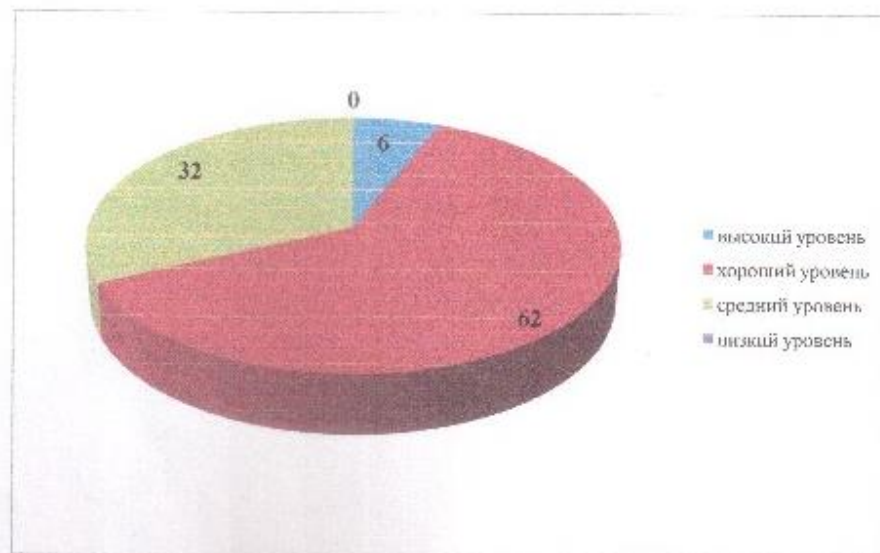
Заведующая  
методической  
Кабаева Т.Х.



Диаграмма данных уровня воспитанности учащихся 3 класса в %  
(в начале 2017-2018 года)



Средний балл уровня воспитанности учащихся 3 класса в %  
(в начале 2017-2018 года)



Вывод: средний балл класса- 3,9 средний уровень

Зам директора по ВР

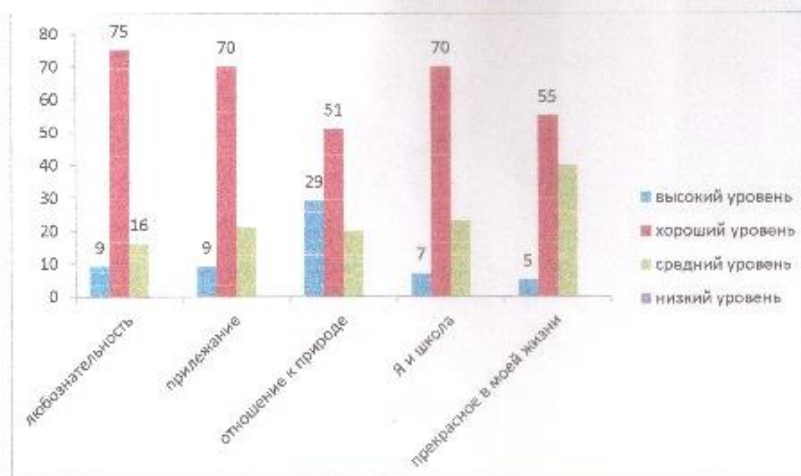
М.П.



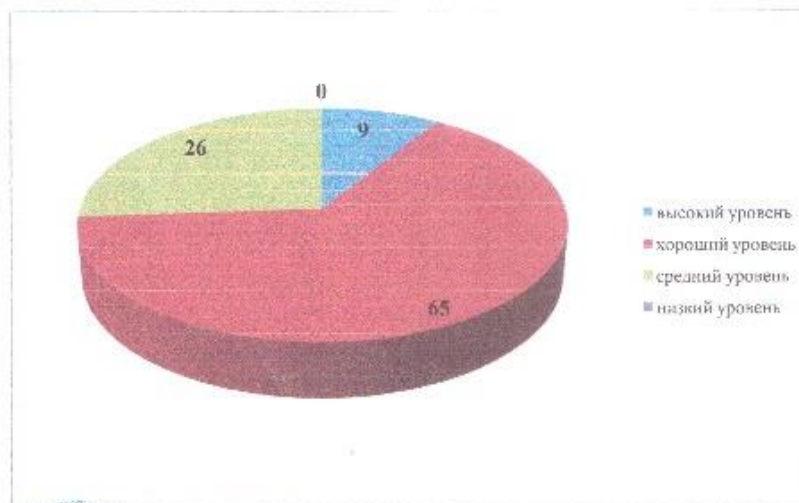
*Kaf*

Кара-Сал Г.Х

Диаграмма данных уровня воспитанности учащихся 3 класса в %  
(в конце 2017-2018 года)



средний балл уровня воспитанности учащихся 3 класса в %  
(в конце 2017-2018 года)



Вывод: средний балл класса- 4 хороший уровень

Зам. директора по ВР

М.П.

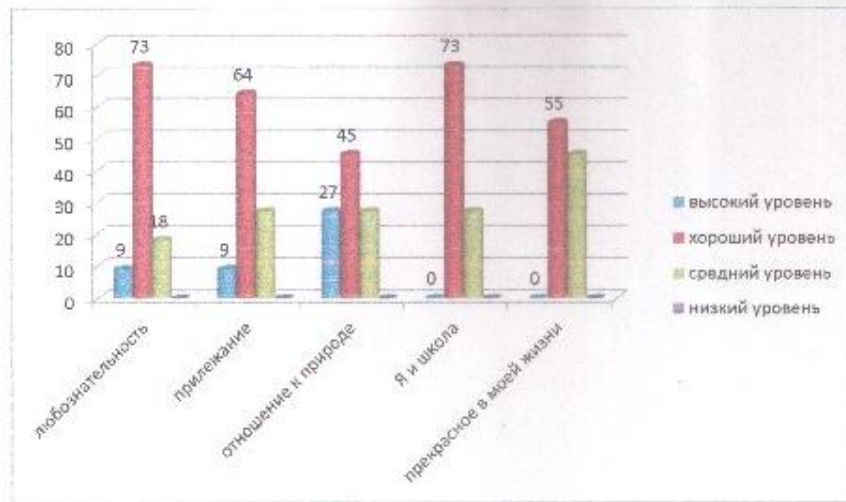


*Handwritten signature*

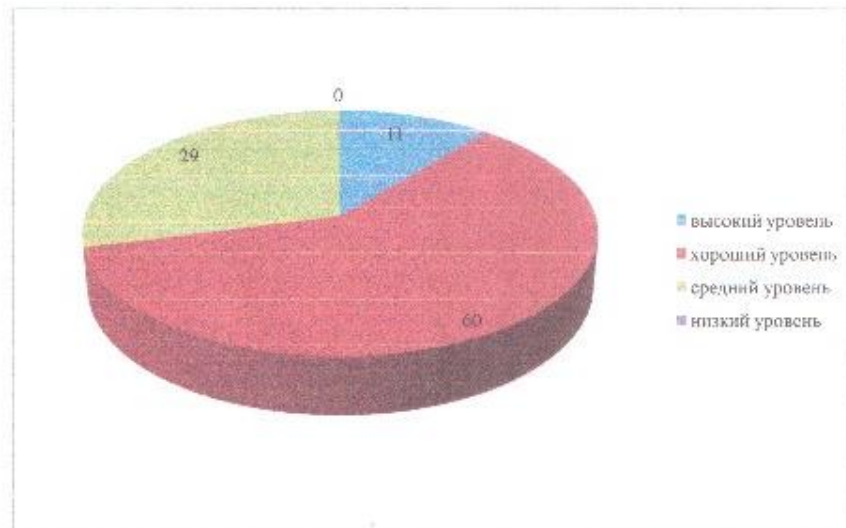
Кара-Сал Г.Х



Диаграмма данных уровня воспитанности учащихся 4 класса в %  
(в начале 2018-2019 года)



Средний балл уровня воспитанности учащихся 4 класса в %  
(в начале 2018-2019 года)



**Вывод:** средний балл класса- 4 хороший уровень

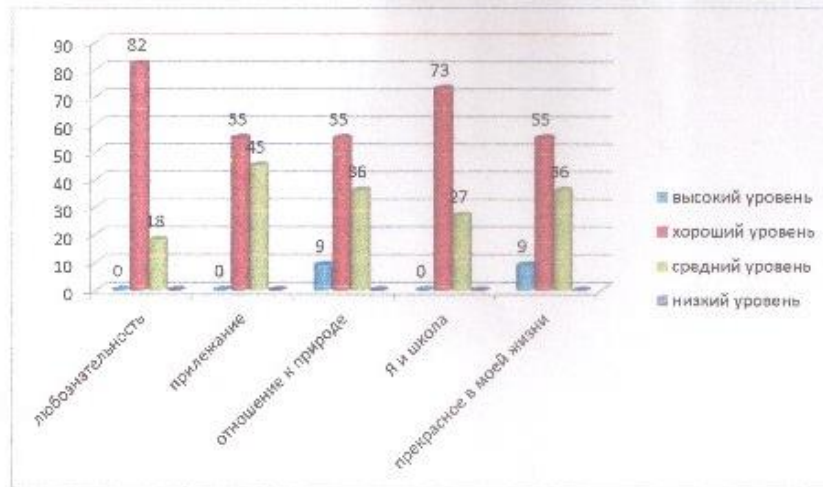
Зам. директора по ВР  
М.П.



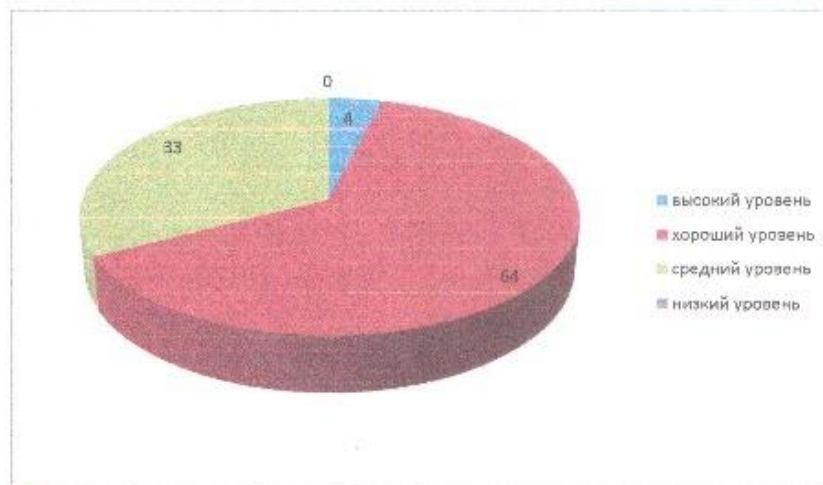
*KCF*

Кара-Сал Г.Х

Диаграмма данных уровня воспитанности учащихся 4 класса в %  
(в конце 2018-2019 года)



средний балл уровня воспитанности учащихся 4 класса в %  
(в конце 2018-2019 года)



Вывод: средний балл класса- 4,1 хороший уровень

Зам. директора по ВР

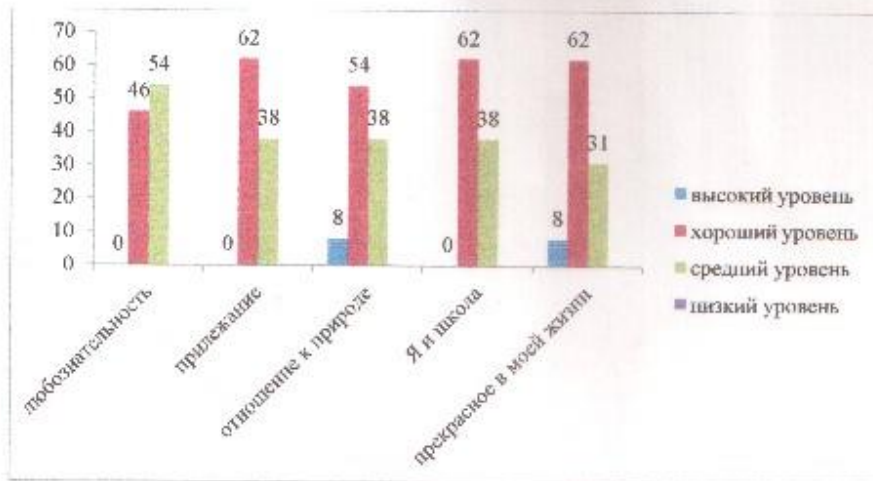
М.П.



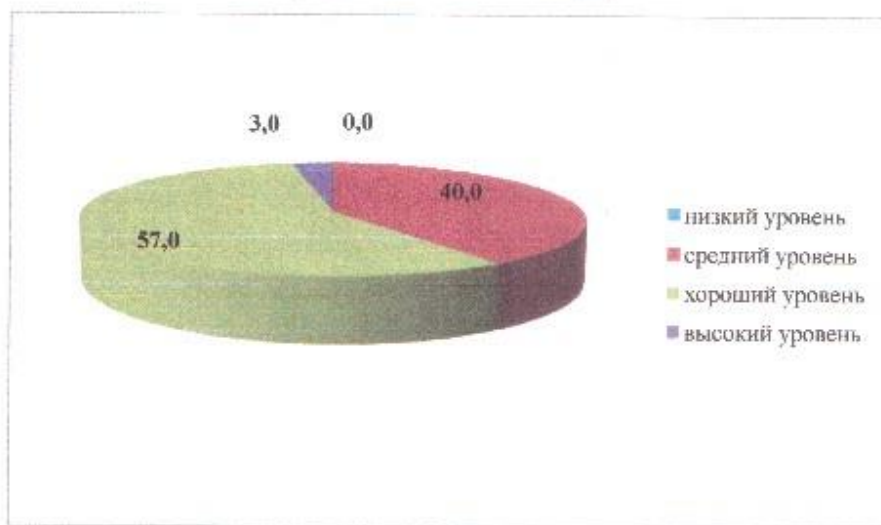
*Handwritten signature*

Кара-Сал Г.Х

Диаграмма данных уровня воспитанности учащихся 5 класса в %  
(в начале 2019-2020 года)



Средний балл уровня воспитанности учащихся 5 класса в %  
(в начале 2019-2020 года)



Вывод: средний балл класса- 4,1 хороший уровень

Заведующая интернатом

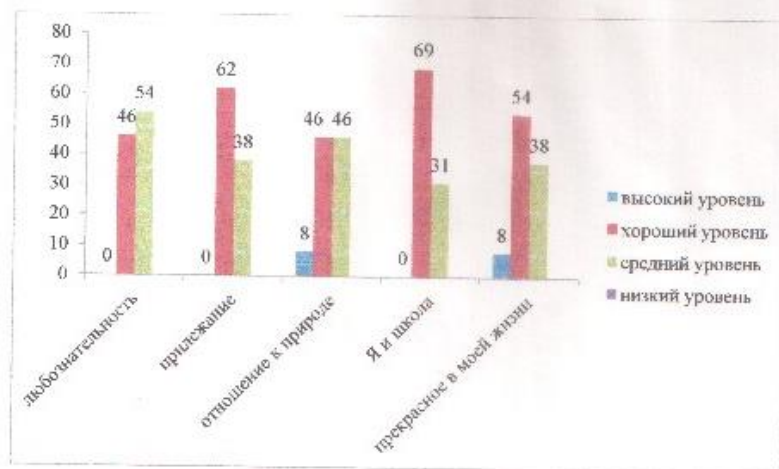
М.П.



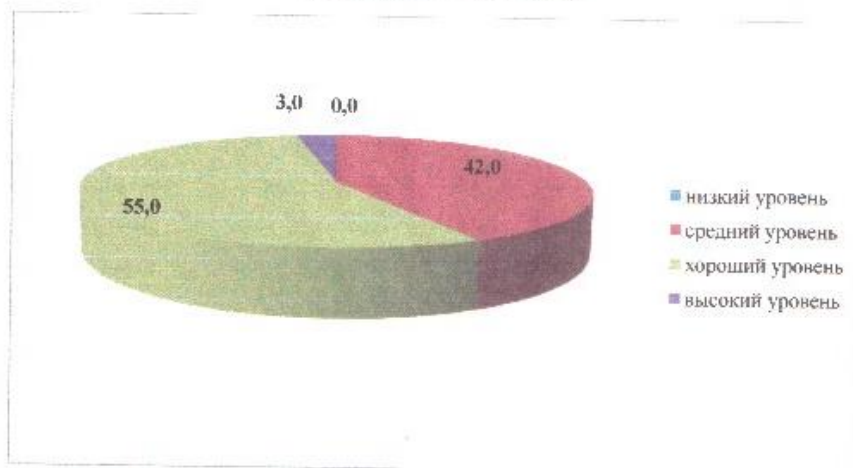
Кара-Сал Г.Х



Диаграмма данных уровня воспитанности учащихся 5 класса в %  
(в конце 2019-2020 года)



Средний балл уровня воспитанности учащихся 5 класса в %  
(в конце 2019-2020 года)



Вывод: средний балл класса- 4,2 хороший уровень

Заведующая интернатом

М.П.

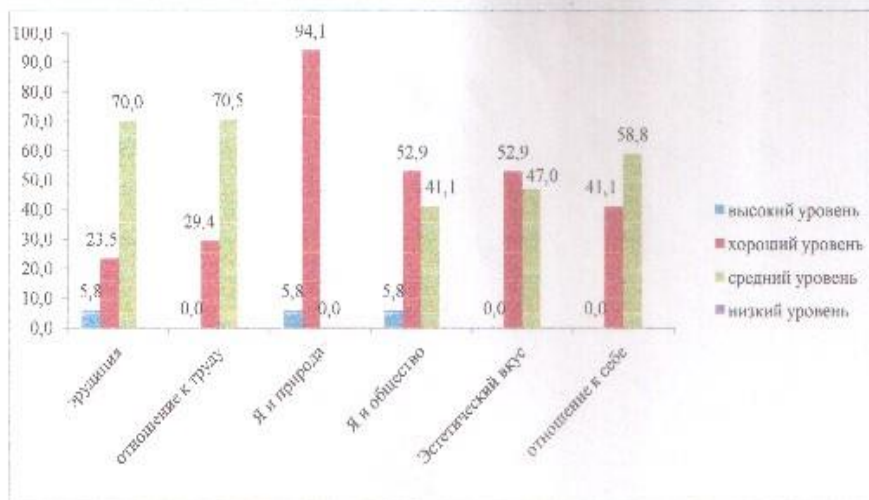


*[Handwritten signature]*

Кара-Сал Г.Х

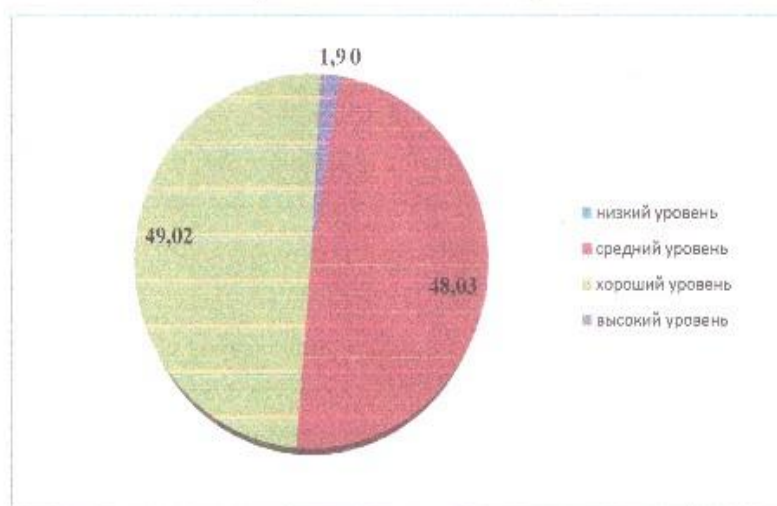
Диаграмма данных уровня воспитанности учащихся 6 класса в %

(в начале 2020-2021 года)



Средний балл уровня воспитанности учащихся 6 класса в %

(в начале 2020-2021 года)



Вывод: средний балл класса- 4 хороший уровень

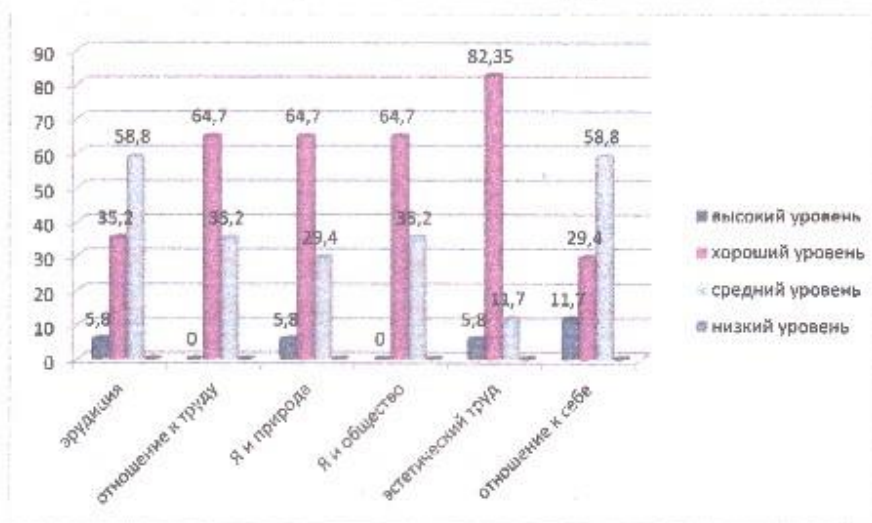
Заведующая интернатом

М.П.

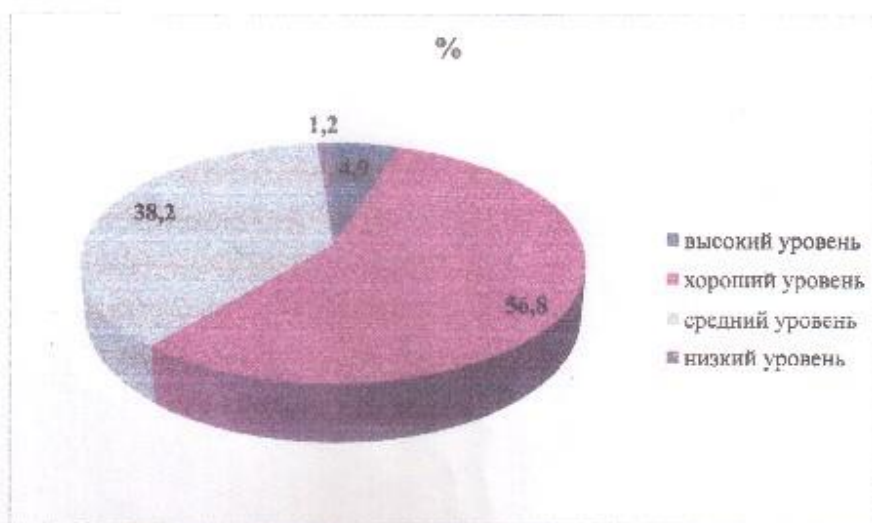


Кара-Сал Г.Х

Диаграмма данных уровня воспитанности учащихся 6 класса в %  
(в конце 2020-2021 года)



Средний балл уровня воспитанности учащихся 6 класса в %  
(в конце 2020-2021 года)



Вывод: средний балл класса- 4,3 хороший уровень

Зам директора по ВР

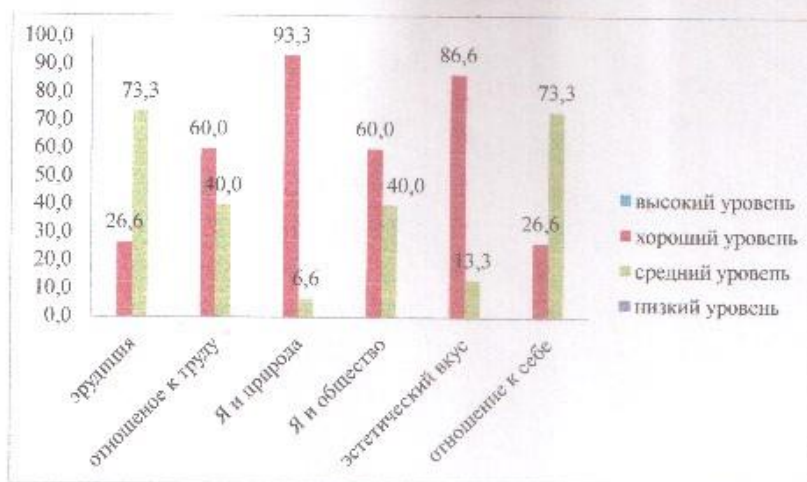
М.П.



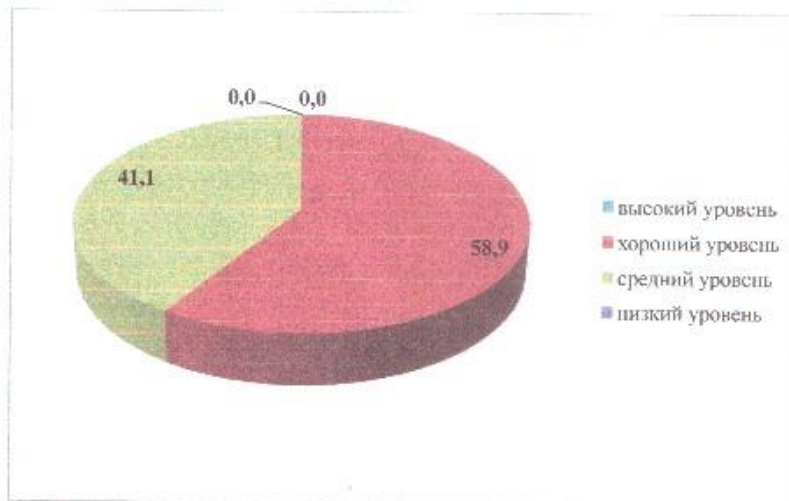
*Handwritten signature*

Кара-Сал Г.Х

Диаграмма данных уровня воспитанности учащихся 7 класса в %  
(в начале 2021-2022 года)



Средний балл уровня воспитанности учащихся 7 класса в %  
(в начале 2021-2022 года)



Вывод: средний балл класса-4 хороший уровень.

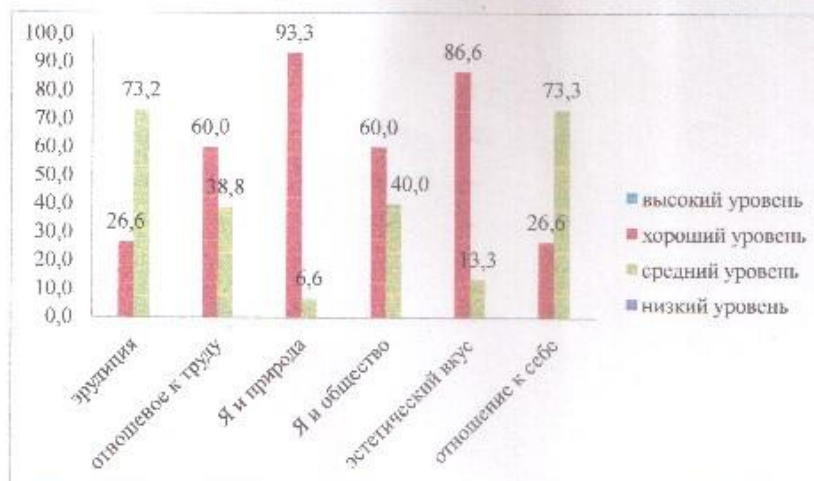
Заведующая интернатом

М.П.

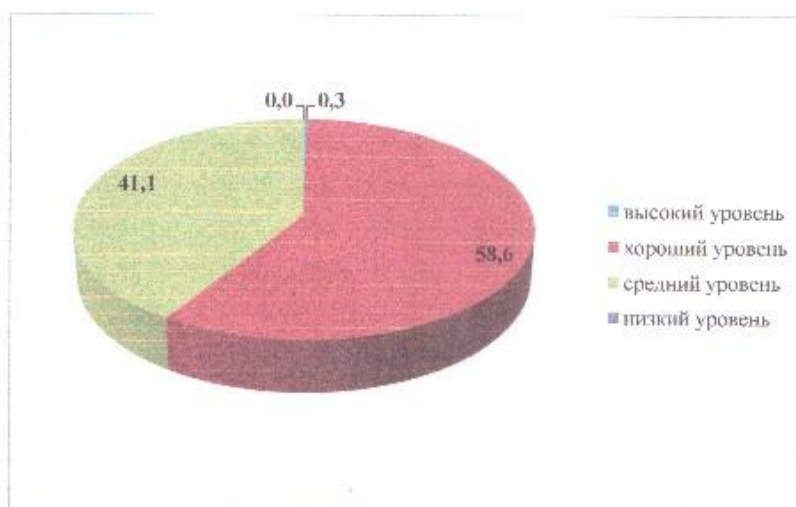


Кара-Сал Г.Х.

Диаграмма данных уровня воспитанности учащихся 7 класса в %  
(в конце 2021-2022 года)



Средний балл уровня воспитанности учащихся 7 класса в %  
(в конце 2021-2022 года)



Вывод: средний балл класса-4,3 хороший уровень

Заведующая интернатом

М.П.



Кара-Сал Г.Х